

OLHO D'ÁGUA ENGENHARIA

CNPJ: 35.443.059\0001-39


ENDEREÇO: RUA ABDIAS NEVES 831 -ALDEIA, SÃO

RAIMUNDO NONATO -PI

CONTATO:(86) 98131-9580

EMAIL: olhodaguaeng@hotmail.com

PROPOSTA



OLHO D'ÁGUA ENGENHARIA

CNPJ: 35.443.059/0001-39
ENDEREÇO: RUA ABDIAS NEVES 831 -ALDEIA, SÃO
RAIMUNDO NONATO -PI
CONTATO:(86) 98131-9580
EMAIL: olhodaguaeng@hotmail.com

PROPOSTA

À COMISSÃO DE LICITAÇÃO

Prezados Senhores,

Pelo presente, submetemos à apreciação de V.Sa., a nossa proposta relativa a licitação em epígrafe, assumindo inteira responsabilidade por quaisquer erros ou omissões que venham a ser verificados na preparação da mesma e declaramos ainda, que temos pleno conhecimento das condições em que se realizarão os serviços e concordamos com a totalidade das instruções e critérios de qualificação definidos no edital em referência.

1 - PROPONENTE:

Razão Social – LUCAS RUBEM DA SILVA EPP
Endereço –RUA ABDIAS NEVES Nº831, ALDEIA – SÃO RAIMUNDO NONATO
C.N.P. J:35.443.059-39

2 - PROPOSTA DE PREÇOS:

O valor global da proposta é de **R\$ 101.396,68 (CENTO E UM MIL, TREZENTOS E NOVENTA E SEIS MIL, E SESSENTA E OITO CENTAVOS)** a execução dos serviços indicados na planilha orçamentária.

3 - PRAZO DE VALIDADE DA PROPOSTA, Declaramos que manteremos válida a nossa proposta por **60(SESSENTA) dias** contados da data de apresentação da mesma.

4. PRAZO DE EXECUÇÃO Nosso prazo para a execução dos serviços conforme a planilha.

6 – QUALIFICAÇÃO DO REPRESENTANTE LEGAL RESPONSÁVEL PELA ASSINATURA DO INSTRUMENTO CONTRATUAL.

Lucas Rubem da Silva
São Raimundo Nonato 23 de Julho de 2021

Lucas Rubem da Silva
Engenheiro Civil
CREA:1916921822

[Handwritten signature]

Lucas Rubem da Silva
Engenheiro Civil
CREA: 1318921822



OLHO D'ÁGUA
ENGENHARIA

CNPJ: 35.443.059/0001-39

ENDERECO: RUA ALDEIAS NEVES 891 - ALDEIA, SÃO
RAIMUNDO, 13131-000, SP

CONTATO: (66) 98131-9580

E-MAIL: olhoaguareng@hotmail.com

MUNICÍPIO DE ANISIO DE ABREU - PI

SISTEMA DE ABASTECIMENTO DE AGUA NA ZONA RURAL DO MUNICÍPIO DE ANISIO DE ABREU - PI PLANILHA RESUMO

DATA BASE: SINAPI PI-04/2021, SEINFRA 27, ORSE-01/2021, SEM DESONERAÇÃO

112,15

BDI (%):

LEIS SOCIAIS (%):

ITEM	DESCRIÇÃO	TOTAL (R\$)	TOTAL (%)
1	SERVIÇOS PRELIMINARES	1.203,70	1,18%
2	TRECHO 1	39.983,52	39,44%
3	TRECHO 2	60.209,46	59,38%
TOTAL		101.396,68	100,00%



Defendida





CNPJ: 35.443.059/0001-39
 ENDEREÇO: RUA ABRÍAS, N.º 831 - ALDEIA, SÃO
 RAMUNDO NONATO, PI
 CONTATO: (66) 98131-9569
 E-MAIL: olhoaguaeng@hotmail.com

MUNICÍPIO DE ANÍSIO DE ABREU - PI
 SISTEMA DE ABASTECIMENTO DE ÁGUA NA ZONA RURAL DO MUNICÍPIO DE ANÍSIO DE ABREU - PI CRONOGRAMA FÍSICO-FINANCEIRO

DATA BASE: SINAPI PI-04/2021, SEINFRA 27, ORSE-01/2021, SEM DESONERAÇÃO
 BDI (%): 25,00

LEIS SOCIAIS (%): 112,15

ITEM	DESCRIÇÃO	TOTAL (R\$)	TOTAL (%)	30 DIAS		60 DIAS		TOTAL (R\$)		TOTAL (%)	
				TOTAL (R\$)	TOTAL (%)	TOTAL (R\$)	TOTAL (%)	TOTAL (R\$)	TOTAL (%)	META	GERAL
1	SERVIÇOS PRELIMINARES	1.203,70	1,18%	1.203,70	100,00%	0,00	0,00%	1.203,70	100,00%	100,00%	1,18%
2	TRECHO 1	39.983,52	39,44%	39.983,52	100,00%	0,00	0,00%	39.983,52	100,00%	100,00%	39,44%
3	TRECHO 2	60.209,46	59,41%	12.041,89	20,00%	48.167,56	80,00%	60.209,46	100,00%	100,00%	59,41%
TOTAL GERAL		101.396,68	100,00%	53.229,11	52,50%	48.167,56	47,50%	101.396,68	100,00%	100,00%	100,00%
TOTAL ACUMULADO				53.229,11	52,50%	101.396,68	100,00%				

Lucas Rubem da Silva
 Engenheiro Civil
 CREA: 10.1302-1/2022

Lucas Rubem da Silva
Engenheiro Civil
CREA:1318921822



OLHO D'ÁGUA
ENGENHARIA

CNPJ: 35.443.059/0001-39
RUA CARLOS NEVES 551 - ALDEIA, SÃO
ANDRÉ DO SUL - SANTA CATARINA
CONTATO: (47) 98131-9586
E-MAIL: olho@olhoaguaeng.com

MUNICÍPIO DE ANÍSIO DE ABREU - PI
SISTEMA DE ABASTECIMENTO DE ÁGUA NA ZONA RURAL DO MUNICÍPIO DE ANÍSIO DE ABREU - PI

DATA BASE: SINAPI-PI-04/2021, SEINFRA 27, ORSE-01/2021, SEM DESONERAÇÃO LEIS SOCIAIS (%): 112,15 BDI (%): 25,00

ITEM	CÓDIGO	DESCRIÇÃO	UNID	QUANT	P. UNIT. C/BDI	TOTAL (R\$)
1	SERVIÇOS PRELIMINARES					1.203,70
1.1	00051/ORSE	PLACA DE OBRA EM CHAPA AÇO GALVANIZADO, INSTALADA	M2	2,88	417,95	1.203,70
2	TRECHO 1					39.983,52
2.1	MOVIMENTO DE TERRA					20.244,48
2.1.1	102302	ESCAVAÇÃO MECANIZADA DE VALA COM PROF. ATÉ 1,5 M	M3	614,40	8,65	5.314,56
2.1.2	93374	REATERRO MECANIZADO DE VALA COM RETROESCAVADEIRA	M3	614,40	24,30	14.929,92
2.2	DIVERSOS					19.739,04
2.2.1	COMP 04	ASSENTAMENTO E TRANSPORTE DE TUBO DE PVC PBA PARA	M	2.560,00	7,21	18.457,60
2.2.2	06465/ORSE	TESTE HIDROSTÁTICO EM REDE DE ÁGUA / ADUTORA	M	2.560,00	0,44	1.126,40
2.2.3	COMP 05	REMOÇÃO E REPOSIÇÃO DE PAVIMENTAÇÃO	M2	2,40	64,60	155,04
3	TRECHO 2					60.209,46
3.1	MOVIMENTO DE TERRA					30.603,96
3.1.1	102302	ESCAVAÇÃO MECANIZADA DE VALA COM PROF. ATÉ 1,5 M	M3	928,80	8,65	8.034,12
3.1.2	93374	REATERRO MECANIZADO DE VALA COM RETROESCAVADEIRA	M3	928,80	24,30	22.569,84
3.2	DIVERSOS					29.605,50
3.2.1	COMP 04	ASSENTAMENTO E TRANSPORTE DE TUBO DE PVC PBA PARA	M	3.870,00	7,21	27.902,70
3.2.2	06465/ORSE	TESTE HIDROSTÁTICO EM REDE DE ÁGUA / ADUTORA	M	3.870,00	0,44	1.702,80
TOTAL						101.396,68

Lucas Rubem da Silva
Engenheiro Civil
CRE 1822



OLHO D'ÁGUA
ENGENHARIA


CNPJ: 35.443.059/0001-39
ENFERELOS - RUA ABÓLIAS NEVES 831 - AL DE LA SAO
CENTRO - SÃO PAULO - SP
E-MAIL: olho@olhoeng.com.br

MUNICÍPIO DE ANÍSIO DE ABREU - PI
SISTEMA DE ABASTECIMENTO DE ÁGUA NA ZONA RURAL DO MUNICÍPIO DE ANÍSIO DE ABREU - PI MEMÓRIA DE CÁLCULO

DATA BASE: SINAPI-04/2021, SEINFRA 27, ORSE-01/2021, SEM DESONERAÇÃO

LEIS SOCIAIS (%):
112,15
BDI (%): 25,00

ITEM	CÓDIGO	DESCRIÇÃO	UNID	QUANT	COEF	COMP (m)	LARG (m)	ALT (m)	ÁREA (m²)	VOL (m³)	PARCIAL	TOTAL
1	SERVIÇOS PRELIMINARES											
1.1	00051/ORSE	PLACA DE OBRA EM CHAPA AÇO GALVANIZADO, INSTALADA	M2		1,00	1,80	1,60		2,88		2,88	2,88
1.1.1												
2	TRECHO 1											
2.1	MOVIMENTO DE TERRA											
2.1.1	102302	ESCAVAÇÃO MECANIZADA DE VALA COM PROF. ATÉ 1,5 M (MÉDIA ENTRE)	M3		1,00	2.560,00	0,40	0,60		614,40	614,40	614,40
2.1.1.1												
2.1.2	93374	REATERRO MECANIZADO DE VALA COM RETROSCAVADEIRA	M3		1,00	2.560,00	0,40	0,60		614,40	614,40	614,40
2.1.2.1												
2.2	DIVERSOS											
2.2.1	COMP 04	ASSENTAMENTO E TRANSPORTE DE TUBO DE PVC PBA PARA REDE DE	M									2.560,00
2.2.1.1					1,00	2.560,00						2.560,00
2.2.2	06465/ORSE	TESTE HIDROSTÁTICO EM REDE DE ÁGUA / ADUTORA	M		1,00	2.560,00						2.560,00
2.2.2.1												2,40
2.2.3	COMP 05	REMOÇÃO E REPOSIÇÃO DE PAVIMENTAÇÃO	M2			6,00	0,40		2,40		2,40	2,40
2.2.3.1												
3	TRECHO 2											
3.1	MOVIMENTO DE TERRA											
3.1.1	102302	ESCAVAÇÃO MECANIZADA DE VALA COM PROF. ATÉ 1,5 M (MÉDIA ENTRE)	M3		1,00	3.870,00	0,40	0,60		928,80	928,80	928,80
3.1.1.1												
3.1.2	93374	REATERRO MECANIZADO DE VALA COM RETROSCAVADEIRA	M3		1,00	3.870,00	0,40	0,60		928,80	928,80	928,80
3.1.2.2												
3.2	DIVERSOS											
3.2.1	COMP 04	ASSENTAMENTO E TRANSPORTE DE TUBO DE PVC PBA PARA REDE DE	M									3.870,00
3.2.1.1					1,00	3.870,00						3.870,00
3.2.2	06465/ORSE	TESTE HIDROSTÁTICO EM REDE DE ÁGUA / ADUTORA	M		1,00	3.870,00						3.870,00
3.2.2.2												3.870,00



OLHO D'ÁGUA ENGENHARIA

CNPJ: 35.443.059/0001-39
ENDEREÇO: RUA ABDIAS NEVES 831 - ALDEIA, SÃO
RAIMUNDO NONATO - PI
CONTATO: (86) 98141-2080
E-MAIL: olhoaguaeng@hotmail.com

MUNICÍPIO DE ANISIO DE ABREU - PI

SISTEMA DE ABASTECIMENTO DE AGUA NA ZONA RURAL DO MUNICÍPIO DE ANISIO DE ABREU - PI PLANILHA DE COMPOSIÇÕES ANALÍTICAS

DATA BASE: SINAPI PI-04/2021, SEINFRA 27, ORSE-01/2021, SEM DESONERAÇÃO

CLASSE/TIPO	CÓDIGO	DESCRIÇÃO	UNID	COEFICIENTE	PREÇO UNIT	TOTAL (R\$)
	00051/ORSE	PLACA DE OBRA EM CHAPA AÇO GALVANIZADO, INSTALADA	M2		334,36	
INSUMO	01569/ORSE	MADEIRA MISTA SERRADA (BARROTE) 6 X 6CM - 0,0036 M3/M (ANGELIM, LOURO)	M	4	9,87	39,48
INSUMO	01776/ORSE	PLACA DE OBRA EM CHAPA GALVANIZADA 26	M2	1	243,44	243,44
INSUMO	06995/ORSE	MADEIRA MISTA SERRADA (SARRAFO) 2,2 X 5,5CM - 0,00121 M³/M	M	1	3,89	3,89
INSUMO	1213	CARPINTEIRO DE FORMAS	H	1	14,93	14,93
INSUMO	5075	PREGO DE AÇO POLIDO COM CABECA 18 X 30 (2 3/4 X 10)	KG	0,15	18,56	2,78
INSUMO	6111	SERVENTE DE OBRAS	H	2	10,60	21,20
COMPOSICAO	10549/ORSE	ENCARGOS COMPLEMENTARES - SERVENTE	H	2	2,90	5,80
COMPOSICAO	10551/ORSE	ENCARGOS COMPLEMENTARES - CARPINTEIRO	H	1	2,84	2,84
CUSTO DIRETO TOTAL						334,36
TAXA DE BDI (25 %)						83,59
TOTAL - 00051/ORSE						417,95


CLASSE/TIPO	CÓDIGO	DESCRIÇÃO	UNID	COEFICIENTE	PREÇO UNIT	TOTAL (R\$)
MOVT	102302	ESCAVAÇÃO MECANIZADA DE VALA COM PROF. ATÉ 1,5 M (MÉDIA ENTRE MONTANTE E JUSANTE/UMA COMPOSIÇÃO POR TRECHO) COM RETROESCAVADEIRA (0,26 M3 /88 HP), LARG. MENOR QUE 0,8 M, EM SOLO MOLE, LOCAIS COM BAIXO NÍVEL DE INTERFERÊNCIA. AF_02/2021	M3		6,92	
COMPOSICAO	5678	RETROESCAVADEIRA SOBRE RODAS COM CARREGADEIRA, TRAÇÃO 4X4, POTÊNCIA LIQ. 88 HP, CAÇAMBA CARREG. CAP. MÍN. 1 M3, CAÇAMBA RETRO CAP. 0,26 M3, PESO OPERACIONAL MÍN. 6.674 KG, PROFUNDIDADE ESCAVAÇÃO MÁX. 4,37 M - CHP DIURNO. AF_06/2014	CHP	0,036	104,55	3,76
COMPOSICAO	5679	RETROESCAVADEIRA SOBRE RODAS COM CARREGADEIRA, TRAÇÃO 4X4, POTÊNCIA LIQ. 88 HP, CAÇAMBA CARREG. CAP. MÍN. 1 M3, CAÇAMBA RETRO CAP. 0,26 M3, PESO OPERACIONAL MÍN. 6.674 KG, PROFUNDIDADE ESCAVAÇÃO MÁX. 4,37 M - CHI DIURNO. AF_06/2014	CHI	0,0436	44,67	1,94
COMPOSICAO	88316	SERVENTE COM ENCARGOS COMPLEMENTARES	H	0,0796	15,35	1,22
CUSTO DIRETO TOTAL						6,92
TAXA DE BDI (25 %)						1,73
TOTAL - 102302						8,65

CLASSE/TIPO	CÓDIGO	DESCRIÇÃO	UNID	COEFICIENTE	PREÇO UNIT	TOTAL (R\$)
PAVI	COMP 05	REMOÇÃO E REPOSIÇÃO DE PAVIMENTAÇÃO	M2		51,88	
COMPOSICAO	88309	PEDREIRO COM ENCARGOS COMPLEMENTARES	H	0,6	19,85	11,91
COMPOSICAO	88316	SERVENTE COM ENCARGOS COMPLEMENTARES	H	1,5	15,35	23,02
COMPOSICAO	94966	CONCRETO FCK = 30MPA, TRAÇÃO 1:2,1:2,5 (CIMENTO/ AREIA MÉDIA/ BRITA 1) - PREPARO MECÂNICO COM BETONEIRA 400 L. AF_07/2016	M3	0,04	418,89	16,75
CUSTO DIRETO TOTAL						51,88
TAXA DE BDI (25 %)						12,92
TOTAL - COMP 05						64,80

CLASSE/TIPO	CÓDIGO	DESCRIÇÃO	UNID	COEFICIENTE	PREÇO UNIT	TOTAL (R\$)
MOVT	93374	REATERRO MECANIZADO DE VALA COM RETROESCAVADEIRA (CAPACIDADE DA CAÇAMBA DA RETRO: 0,26 M³ / POTÊNCIA: 88 HP), LARGURA ATÉ 0,8 M, PROFUNDIDADE ATÉ 1,5 M, COM SOLO (SEM SUBSTITUIÇÃO) DE 1ª CATEGORIA EM LOCAIS COM ALTO NÍVEL DE INTERFERÊNCIA. AF_04/2016	M3		19,44	
COMPOSICAO	5678	RETROESCAVADEIRA SOBRE RODAS COM CARREGADEIRA, TRAÇÃO 4X4, POTÊNCIA LIQ. 88 HP, CAÇAMBA CARREG. CAP. MÍN. 1 M3, CAÇAMBA RETRO CAP. 0,26 M3, PESO OPERACIONAL MÍN. 6.674 KG, PROFUNDIDADE ESCAVAÇÃO MÁX. 4,37 M - CHP DIURNO. AF_06/2014	CHP	0,048	85,00	4,07

Definido

Lucas Rubem da Silva
Engenheiro Civil
CREA: 1918921822



OLHO D'ÁGUA ENGENHARIA

CNPJ: 35.443.059/0001-39
ENDEREÇO: RUA ABDIAS NEVES S/1 - ALDEIA, SÃO
RAIMUNDO NONATO - PI
CONTATO: (00) 9833-9860
EMAIL: olhoaguaeng@hotmail.com

COMPOSICAO	5679	RETROESCAVADEIRA SOBRE RODAS COM CARREGADEIRA, TRAÇÃO 4X4, POTÊNCIA LIQ. 88 HP, CAÇAMBA CARREG. CAP. MÍN. 1 M3, CAÇAMBA RETRO CAP. 0,26 M3, PESO OPERACIONAL MÍN. 6.674 KG, PROFUNDIDADE ESCAVAÇÃO MÁX. 4,37 M - CHI DIURNO. AF_06/2014	CHI	0,062	44,67	2,76
COMPOSICAO	88316	SERVENTE COM ENCARGOS COMPLEMENTARES	H	0,05	15,35	0,76
COMPOSICAO	91533	COMPACTADOR DE SOLOS DE PERCUSSÃO (SOQUETE) COM MOTOR A GASOLINA 4 TEMPOS, POTÊNCIA 4 CV - CHP DIURNO. AF_08/2015	CHP	0,205	31,76	6,51
COMPOSICAO	91534	COMPACTADOR DE SOLOS DE PERCUSSÃO (SOQUETE) COM MOTOR A GASOLINA 4 TEMPOS, POTÊNCIA 4 CV - CHI DIURNO. AF_08/2015	CHI	0,19	20,25	3,83
COMPOSICAO	95606	UMIDIFICAÇÃO DE MATERIAL PARA VALAS COM CAMINHÃO PIPA 10000L. AF_11/2016	M3	1	1,51	1,51

CUSTO DIRETO TOTAL 19,44

TAXA DE BDI (25 %) 4,85

TOTAL - 93374 24,30

CLASSE/TIPO	CÓDIGO	DESCRIÇÃO	UNID	COEFICIENTE	PREÇO UNIT	TOTAL (R\$)
ASTU	COMP 04	ASSENTAMENTO E TRANSPORTE DE TUBO DE PVC PBA PARA REDE DE ABASTECIMENTO DE ÁGUA, DN 100 MM, JUNTA ELÁSTICA INTEGRADA, INSTALADO EM LOCAL COM NÍVEL BAIXO DE INTERFERÊNCIAS (NÃO INCLUI FORNECIMENTO)	M		5,77	
INSUMO	20078	PASTA LUBRIFICANTE PARA TUBOS E CONEXÕES COM JUNTA ELÁSTICA (USO EM PVC, ACO, POLIETILENO E OUTROS) (DE *400* G)	UN	0,002	24,41	0,04
COMPOSICAO	88246	ASSENTADOR DE TUBOS COM ENCARGOS COMPLEMENTARES	H	0,15	23,06	3,43
COMPOSICAO	88316	SERVENTE COM ENCARGOS COMPLEMENTARES	H	0,15	15,35	2,30

CUSTO DIRETO TOTAL 5,77

TAXA DE BDI (25 %) 1,44

TOTAL - COMP 04 7,21

CLASSE/TIPO	CÓDIGO	DESCRIÇÃO	UNID	COEFICIENTE	PREÇO UNIT	TOTAL (R\$)
	06465/ORSE	TESTE HIDROSTÁTICO EM REDE DE ÁGUA / ADUTORA	M		0,35	
INSUMO	00054/ORSE	ENCARREGADO DE TURMA - FONTE DNIT - MÊS DE REF.: 10/20	H	0,003	8,51	0,02
INSUMO	02449/ORSE	ALUGUEL DE BOMBA DE DRENAGEM - "DARKA" - DIAMETRO 4" - ,POTÊNCIA = 5 CV	H	0,003	2,85	0,00
INSUMO	2696	ENCANADOR OU BOMBEIRO HIDRAULICO	H	0,006	14,93	0,08
INSUMO	6111	SERVENTE DE OBRAS	H	0,018	10,60	0,19
COMPOSICAO	10549/ORSE	ENCARGOS COMPLEMENTARES - SERVENTE	H	0,018	2,90	0,05
COMPOSICAO	10554/ORSE	ENCARGOS COMPLEMENTARES - ENCANADOR	H	0,006	2,85	0,01
CUSTO DIRETO TOTAL						0,35
TAXA DE BDI (25 %)						0,09
TOTAL - 06465/ORSE						0,44

Lucas Rubem da Silva
Engenheiro Civil
CREA: 1918921822

Lucas Rubem da Silva
Engenheiro Civil
CREA: 13.18921822



OLHO D'ÁGUA
ENGENHARIA

CNPJ: 35.443.050/0001-39
ENDEREÇO: RUA A. BIDAS NEVES 81 - ALDEIA SÃO
MARTINHO - JARDIM SÃO JOÃO - FLORESTA
- SÃO CARLOS - SP
E-MAIL: olhoaguapeng@bolmail.com

MUNICÍPIO DE ANISIO DE ABREU - PI
SISTEMA DE ABASTECIMENTO DE AGUA NA ZONA RURAL DO MUNICÍPIO DE ABREU - PI COMPOSIÇÃO DA TAXA DE BDI

DATA BASE: SINAPI PI-04/2021, SEINFRA 27, ORSE-01/2021, SEM DESONERAÇÃO LEIS SOCIAIS (%): 112,15 BDI (%): 25,00

ITEM	DESCRIÇÃO	TOTAL (%)
AC	ADMINISTRAÇÃO CENTRAL	3,430%
SG	SEGURO E GARANTIA	0,280%
R	RISCOS	1,000%
DF	DESPESA FINANCEIRA	0,940%
L	LUCRO	10,401%
I	TRIBUTOS E IMPOSTOS	6,650%
PIS	PROGRAMA DE INTEGRAÇÃO SOCIAL	0,650%
COFINS	CONTRIBUIÇÃO SOCIAL PARA FINANCIAMENTO DA SEGURIDADE SOCIAL	3,000%
ISS	IMPOSTO SOBRE SERVIÇOS DE QUALQUER NATUREZA (5% x 60%)	3,000%
CPRB	CONTRIBUIÇÃO PREVIDENCIÁRIA SOBRE A RECEITA BRUTA	0,000%
BDI	TAXA DE BENEFÍCIOS E DESPESAS INDIRETAS	25,00%

$$BDI = \{ [(1 + AC + SG + R) \times (1 + DF) \times (1 + L)] / [1 - (PIS + COFINS + ISS + CPRB)] \} - 1$$


Cálculo em conformidade com o acórdão nº 2622/2013-TCU e Lei nº 13.161 de 31 de agosto de 2015.

OBSERVAÇÕES

- a) Os percentuais de impostos a serem cobrados devem ser indicados pelo Tomador, conforme legislação vigente. Deverão ser definidos pelo Tomador, conforme Código Tributário do município, o valor do ISS, que será um percentual entre 2% e 5%, e a alíquota aplicada sobre o mesmo, representando o percentual de mão de obra em relação ao valor total da obra.
- b) Para análise de orçamentos considerando a desoneração sobre a folha de pagamento, prevista na lei nº 12.644/2013, deverá ser adotada uma alíquota de 4,5% sobre a contribuição previdenciária sobre a receita bruta. Quando a opção orçamentária não considerar a desoneração da folha de pagamento, deverá ser adotada uma alíquota de 0% no referido item.
- c) Para o tipo de obra "Construção de redes de abastecimento de água, coleta de esgoto e construções correlatas", enquadrar-se a construção de sistemas para o abastecimento de água tratada, reservatórios de distribuição, estações elevatórias de bombeamento, linhas principais de adução de longa e média distância e redes de distribuição de água, a construção de redes de coleta de esgoto, inclusive de interceptores, a construção de estações de tratamento de esgoto (ETE); a construção de estações de bombeamento de esgoto; a construção de galerias pluviais; a manutenção de redes de abastecimento de água tratada, a manutenção de redes de coleta e de sistemas de tratamento de esgoto, conforme classificação 4222-7/01 do CNAE.

Atendado

[Handwritten signature]



OLHO D'ÁGUA ENGENHARIA

CNPJ: 35.443.059/0001-39
ENDEREÇO: RUA ABDIAS NEVES 821 - ALDEIA, SÃO
RAIMUNDO NONATO - PI
CONTATO: (86) 98131-9700
E-MAIL: olhoengenharia@hotmail.com

MUNICÍPIO DE ANISIO DE ABREU - PI SISTEMA DE ABASTECIMENTO DE AGUA NA ZONA RURAL DO MUNICÍPIO DE ANISIO DE ABREU - PI PLANILHA DE ENCARGOS SOCIAIS

DATA BASE: SINAPI PI-04/2021, SEINFRA 27, ORSE-01/2021, SEM DESONERAÇÃO LEIS SOCIAIS (%): 112,15 BDI (%): 25,00

CODIGO	DESCRIÇÃO	COM DESONERAÇÃO		SEM DESONERAÇÃO	
		HORISTA	MENSALISTA	HORISTA	MENSALISTA
GRUPO A					
A1	INSS	0,00%	0,00%	20,00%	20,00%
A2	SESI	1,50%	1,50%	1,50%	1,50%
A3	SENAI	1,00%	1,00%	1,00%	1,00%
A4	INCRA	0,20%	0,20%	0,20%	0,20%
A5	SEBRAE	0,60%	0,60%	0,60%	0,60%
A6	SALÁRIO EDUCAÇÃO	2,50%	2,50%	2,50%	2,50%
A7	SEGURO CONTRA ACIDENTES DE TRABALHO	3,00%	3,00%	3,00%	3,00%
A8	FGTS	8,00%	8,00%	8,00%	8,00%
A9	SECONCI	0,00%	0,00%	0,00%	0,00%
A	TOTAL	16,80%	16,80%	36,80%	36,80%
GRUPO B					
B1	REPOUSO SEMANAL REMUNERADO	17,82%	Não Incide	17,82%	Não Incide
B2	FÉRIADOS	3,95%	Não Incide	3,95%	Não Incide
B3	AUXÍLIO - ENFERMIDADE	0,87%	0,67%	0,87%	0,67%
B4	13º SALÁRIO	10,76%	8,33%	10,76%	8,33%
B5	LICENÇA PATERNIDADE	0,07%	0,06%	0,07%	0,06%
B6	FALTAS JUSTIFICADAS	0,72%	0,56%	0,72%	0,56%
B7	DIAS DE CHUVAS	1,16%	Não Incide	1,16%	Não Incide
B8	AUXÍLIO ACIDENTE DE TRABALHO	0,11%	0,08%	0,11%	0,08%
B9	FÉRIAS GOZADAS	8,35%	6,47%	8,35%	6,47%
B10	SALÁRIO MATERNIDADE	0,03%	0,03%	0,03%	0,03%
B	TOTAL	43,84%	16,20%	43,84%	16,20%
GRUPO C					
C1	AVISO PRÉVIO INDENIZADO	5,20%	4,03%	5,20%	4,03%
C2	AVISO PRÉVIO TRABALHADO	0,12%	0,09%	0,12%	0,09%
C3	FÉRIAS INDENIZADAS	5,26%	4,07%	5,26%	4,07%
C4	DEPÓSITO RESCISÃO SEM JUSTA CAUSA	3,90%	3,02%	3,90%	3,02%
C5	INDENIZAÇÃO ADICIONAL	0,44%	0,34%	0,44%	0,34%
C	TOTAL	14,92%	11,55%	14,92%	11,55%
GRUPO D					
D1	REINCIDÊNCIA DE GRUPO A SOBRE GRUPO B	7,37%	2,72%	16,13%	5,96%
D2	REINCIDÊNCIA DE GRUPO A SOBRE AVISO PRÉVIO TRABALHADO E REINCIDÊNCIA DO FGTS	0,44%	0,34%	0,46%	0,36%
D	TOTAL	7,81%	3,06%	16,59%	6,32%
TOTAL		TOTAL A + B + C + D			
		83,37%	47,61%	112,15%	70,87%

FILED: http://www.cama.gov.br/bite/paginas/Downloads.aspx

Atendido